

Коды	Показатель	Итого	на начало года			на конец отчетного периода			Итого
			на начало года	на конец года	на начало года	на конец года	на начало года	на конец года	
01	02	03	04	05	06	07	08	09	
010	Основное средство (балансовая стоимость, 010100000) *	63 126 822,94	63 126 822,94	63 126 822,94	63 126 822,94	63 126 822,94	63 126 822,94	63 126 822,94	
020	Уменьшение стоимости основных средств **, всего	18 061 906,49	18 061 906,49	18 061 906,49	18 061 906,49	18 061 906,49	18 061 906,49	18 061 906,49	
021	из них:								
030	Основное средство (балансовая стоимость, 010200000) *	18 061 906,49	18 061 906,49	18 061 906,49	18 061 906,49	18 061 906,49	18 061 906,49	18 061 906,49	
040	Уменьшение стоимости (балансовая стоимость, 010300000) *	45 069 826,46	45 069 826,46	45 069 826,46	45 069 826,46	45 069 826,46	45 069 826,46	45 069 826,46	
050	из них:								
051	амортизация нематериальных активов *								
052	накопленный износ материальных активов *								
053	накопленный износ нематериальных активов *								
054	накопленный износ основных средств *								
055	накопленный износ основных средств *								
056	накопленный износ основных средств *								
057	накопленный износ основных средств *								
060	Материальные запасы (010500000) * (балансовая стоимость), всего	1 372 710,46	1 372 710,46	1 372 710,46	1 372 710,46	1 372 710,46	1 372 710,46	1 372 710,46	
061	из них:								
100	Готовые к использованию активы (011000000) * (балансовая стоимость), всего								
101	из них:								
120	Емкости в нефинансовые активы (016000000)								
121	из них:								
130	Нефинансовые активы в пути (017000000)								
140	Земельные участки (018000000)								
150	Недвижимые активы (019000000)								
160	Земельные участки (021500000)								
190	Денежные средства учреждения (020100000), всего	46 609 519,83	46 609 519,83	46 609 519,83	46 609 519,83	46 609 519,83	46 609 519,83	46 609 519,83	
200	из них:								
201	в том числе:	9 178,05	9 178,05	9 178,05	9 178,05	9 178,05	9 178,05	9 178,05	
202	на лицевых счетах учреждения в органах государственной власти (020100000)	9 178,05	9 178,05	9 178,05	9 178,05	9 178,05	9 178,05	9 178,05	
203	в федеральном бюджете (020100000), всего								
204	из них:								
205	в государственном бюджете (020120000)								
206	в государственном бюджете (020130000)								
207	в государственном бюджете (020140000)								
240	Финансовые вложения (020400000), всего								
241	из них:								
250	Долгосрочная задолженность по займам (020500000, 020600000), всего	15 250 000,00	15 250 000,00	15 250 000,00	15 250 000,00	15 250 000,00	15 250 000,00	15 250 000,00	
251	из них:								
260	заем								
261	Долгосрочная задолженность по займам (020700000), всего								
270	из них:								
271	заем								
280	Долгосрочная задолженность по займам (020800000), всего								
281	из них:								
282	заем								
290	Итого по разделу I (стр. 200 + стр. 240 + стр. 250 + стр. 260 + стр. 270 + стр. 280 + стр. 290)	18 248 178,05	18 248 178,05	18 248 178,05	18 248 178,05	18 248 178,05	18 248 178,05	18 248 178,05	
300	БАЛАНС (стр. 190 + стр. 340)	61 957 607,86	61 957 607,86	61 957 607,86	61 957 607,86	61 957 607,86	61 957 607,86	61 957 607,86	

Коды	Показатель	Итого	на начало года			на конец отчетного периода			Итого
			на начало года	на конец года	на начало года	на конец года	на начало года	на конец года	
01	02	03	04	05	06	07	08	09	
010	Основное средство (балансовая стоимость, 010100000) *	63 126 822,94	63 126 822,94	63 126 822,94	63 126 822,94	63 126 822,94	63 126 822,94	63 126 822,94	
020	Уменьшение стоимости основных средств **, всего	18 061 906,49	18 061 906,49	18 061 906,49	18 061 906,49	18 061 906,49	18 061 906,49	18 061 906,49	
021	из них:								
030	Основное средство (балансовая стоимость, 010200000) *	18 061 906,49	18 061 906,49	18 061 906,49	18 061 906,49	18 061 906,49	18 061 906,49	18 061 906,49	
040	Уменьшение стоимости (балансовая стоимость, 010300000) *	45 069 826,46	45 069 826,46	45 069 826,46	45 069 826,46	45 069 826,46	45 069 826,46	45 069 826,46	
050	из них:								
051	амортизация нематериальных активов *								
052	накопленный износ материальных активов *								
053	накопленный износ нематериальных активов *								
054	накопленный износ основных средств *								
055	накопленный износ основных средств *								
056	накопленный износ основных средств *								
057	накопленный износ основных средств *								
060	Материальные запасы (010500000) * (балансовая стоимость), всего	1 372 710,46	1 372 710,46	1 372 710,46	1 372 710,46	1 372 710,46	1 372 710,46	1 372 710,46	
061	из них:								
100	Готовые к использованию активы (011000000) * (балансовая стоимость), всего								
101	из них:								
120	Емкости в нефинансовые активы (016000000)								
121	из них:								
130	Нефинансовые активы в пути (017000000)								
140	Земельные участки (018000000)								
150	Недвижимые активы (019000000)								
160	Земельные участки (021500000)								
190	Денежные средства учреждения (020100000), всего	46 609 519,83	46 609 519,83	46 609 519,83	46 609 519,83	46 609 519,83	46 609 519,83	46 609 519,83	
200	из них:								
201	в том числе:	9 178,05	9 178,05	9 178,05	9 178,05	9 178,05	9 178,05	9 178,05	
202	на лицевых счетах учреждения в органах государственной власти (020100000)	9 178,05	9 178,05	9 178,05	9 178,05	9 178,05	9 178,05	9 178,05	
203	в федеральном бюджете (020100000), всего								
204	из них:								
205	в государственном бюджете (020120000)								
206	в государственном бюджете (020130000)								
207	в государственном бюджете (020140000)								
240	Финансовые вложения (020400000), всего								
241	из них:								
250	Долгосрочная задолженность по займам (020500000, 020600000), всего	15 250 000,00	15 250 000,00	15 250 000,00	15 250 000,00	15 250 000,00	15 250 000,00	15 250 000,00	
251	из них:								
260	заем								
261	Долгосрочная задолженность по займам (020700000), всего								
270	из них:								
271	заем								
280	Долгосрочная задолженность по займам (020800000), всего								
281	из них:								
282	заем								
290	Итого по разделу I (стр. 200 + стр. 240 + стр. 250 + стр. 260 + стр. 270 + стр. 280 + стр. 290)	18 248 178,05	18 248 178,05	18 248 178,05	18 248 178,05	18 248 178,05	18 248 178,05	18 248 178,05	
300	БАЛАНС (стр. 190 + стр. 340)	61 957 607,86	61 957 607,86	61 957 607,86	61 957 607,86	61 957 607,86	61 957 607,86	61 957 607,86	

Итого по разделу I (стр. 200 + стр. 240 + стр. 250 + стр. 260 + стр. 270 + стр. 280 + стр. 290)







БАЛАНС (стр. 190 + стр. 340)

Код строки	П А С С И В	III. Число лет в			III. Число лет в			III. Число лет в			III. Число лет в		
		всего	остаток на начало года	использованные средства	всего	на начало года	использованные средства	всего	на начало года	использованные средства	всего	на начало года	использованные средства
3	4	5	6	7	8	9	10	11	12	13	14	15	
400	Расчеты с кредиторами по договорам обязательности (030100000), всего												
401	договорные												
410	Кредиторская задолженность по выплатам (030200000), 020600000,		10 299,57										
411	на иск											18 953,91	
430	Расчеты по договорам в бюджеты (030300000)												
431	по договорам с органами государственной власти (030400000)	X	X	X	X	X	X	X	X	X	X	X	
432	по договорам с органами государственной власти (030500000)												
433	расчеты с прочими кредиторами (030600000)												
434	расчеты по договорам с органами государственной власти по НДС (030700000)												
470	Кредиторская задолженность по договорам (030800000), всего												
471	на иск											25,00	
471	договорная												
480	Расчеты с кредиторами (021000000)												
510	Доходы будущих периодов (040140000)												
520	Резервы предстоящих расходов (040180000)												
550	Итого по разделу III												
550	(стр. 400 + стр. 410 + стр. 430 + стр. 470 + стр. 480 + стр. 510 + стр. 520)		76 641 140,40		76 641 140,40		800,00		800,00		76 641 940,40	80 000 519,83	
570	Финансовый результат экономического субъекта												
570	IV. Финансовый результат												
700	БАЛАНС (стр. 550 + стр. 570)		81 857 857,80		81 857 857,80		133 800,85		133 800,85		81 991 658,65	82 828 037,64	

Данные по этим строкам в отчету баланса не вводятся.
 -- Данные по этим строкам приводятся с учетом записей в (или) оборотном финансовом активе

СПРАВКА
о наличии имущества и обязательств на забалансовых счетах

Номер забалансового счета	Наименование забалансового счета по плану	Код строки	Детальность с забалансовых счетов		Итого		Детальность по забалансовому счету		Итого	
			4	3	6	7	8	9	10	11
01	Имущество, полученное в пользование	010			11.00				11.00	
02	Материальные ценности на хранении	200								
03	Баланс страховой ответственности	300								
04	Сомнительная задолженность, всего	040								
	в том числе:									
		041								
		042								
		043								
		044								
		045								
		046								
		047								
		048								
		049								
05	Материальные ценности, отпущенные по централизованному снабжению	050								
06	Задолженность учащиеся и студенты за наворощенные материальные ценности	060								
07	Награды, призы, кубки и ценные подарки, сувениры	070								
08	Утратившие первоначальную стоимость	080								
09	Залповые части в транспортном средствах, выданные внаем (арендованные)	090								
10	Обеспечение исполнения обязательств, всего	100								
	в том числе:									
		101								
		102								
		103								
		104								
		105								
12	Средства для выполнения научно-исследовательских работ по договорам	120								
13	Заслуженные премии, награды	130								
15	Заслуженные премии, награды, полученные в связи с отсутствием средств на счета государственного (муниципального) учреждения	150								
16	Премия гонимой и посылной валюты (направленной) (выявления законности платежей и пособий, счетных ошибок)	160								
17	Поступления денежных средств, всего	170								
	в том числе:									
		171								
		172								
		173								
18	Выбытие денежных средств, всего	180								
	в том числе:									
		181								
		182								
		183								
20	Задолженность, не востребованная кредиторами, всего	200								
	в том числе:									
		201								
		202								
		203								
		204								
		205								
		206								
		207								
		208								
		209								
21	Основные средства в эксплуатации	210	370 000.42		15 170.84		348 169.38		370 000.42	354 680.26
22	Материальные ценности, полученные по централизованному снабжению	220			208.00		208.00			208.00
23	Перенесенные издержки для пользования	230								
24	Недвижимые активы, переданные в доверительное управление	240								
25	Имущество, переданное в возмездное пользование (аренду)	250								
26	Имущество, переданное в безвозмездное пользование	260								
27	Материальные ценности, выданные в личное пользование работников (сотрудникам)	270								
30	Расчеты по исполнению денежных обязательств через третьих лиц	300								
31	Расчеты по ликвидации спорных ситуаций	310								
38	Списание стоимости списанных (использованных) ценностей	380								
40	Списание стоимости списанных (использованных) ценностей	400								
45	Денежные ресурсы в кассе учреждения	450								

Руководитель:  Т. Б. Бурдаков
 Главный бухгалтер:  Е. Е. Лашин
 Центральный бухгалтер:  Е. Е. Лашин
 Руководитель:  Е. Е. Лашин
 Руководитель:  Е. Е. Лашин
 Руководитель:  Е. Е. Лашин



**ДОКУМЕНТ ПОДПИСАН
ЭЛЕКТРОННОЙ ПОДПИСЬЮ**

СВЕДЕНИЯ О СЕРТИФИКАТЕ ЭП

Сертификат 359844088164368361733453392022738764111019630963

Владелец Кирьянова Ирина Ивановна

Действителен с 25.12.2023 по 24.12.2024